

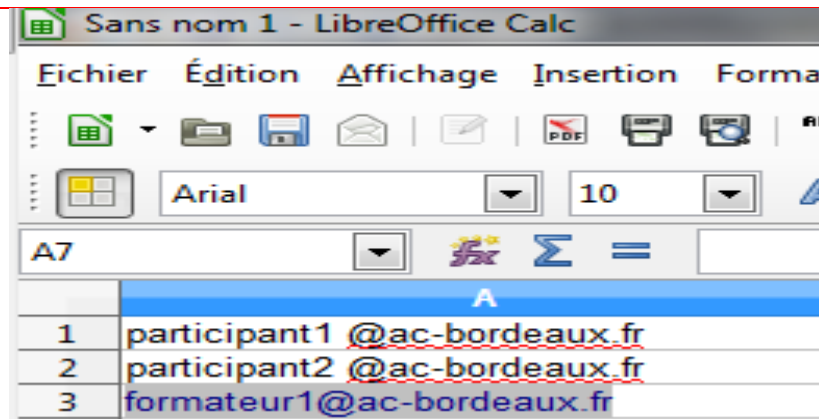
Pas à pas **formateurs** n°2

Inscription des utilisateurs à partir d'un fichier CSV

1. Préparation du fichier :

A partir du fichier communiqué au secrétariat de circonscription, récupérer les adresses électroniques des utilisateurs (participants **et** formateurs) et les placer en colonne dans un tableur (Open office Calc ou Excel).

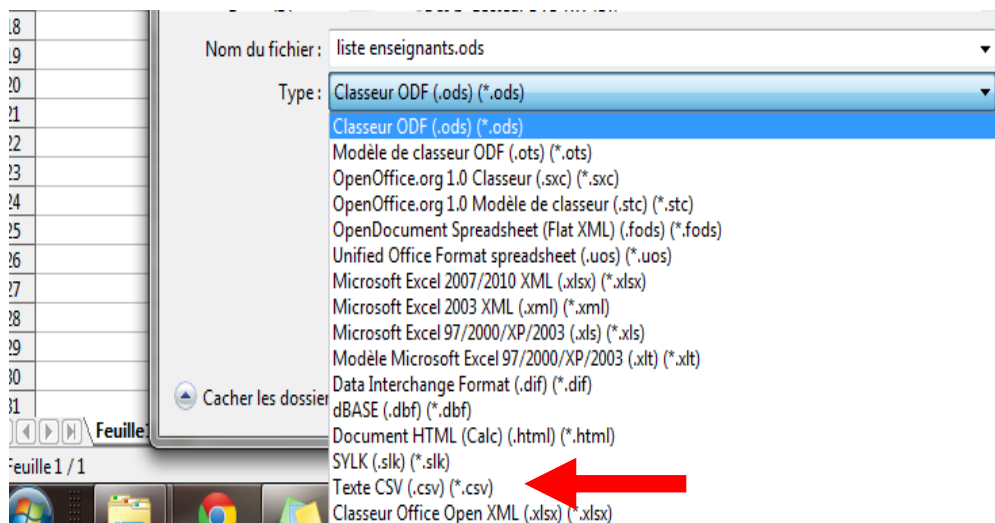
ATTENTION: les adresses électroniques sont les adresses professionnelles en ac-bordeaux. Elles ne doivent pas contenir de majuscules.



2. Enregistrer le fichier au format CSV :

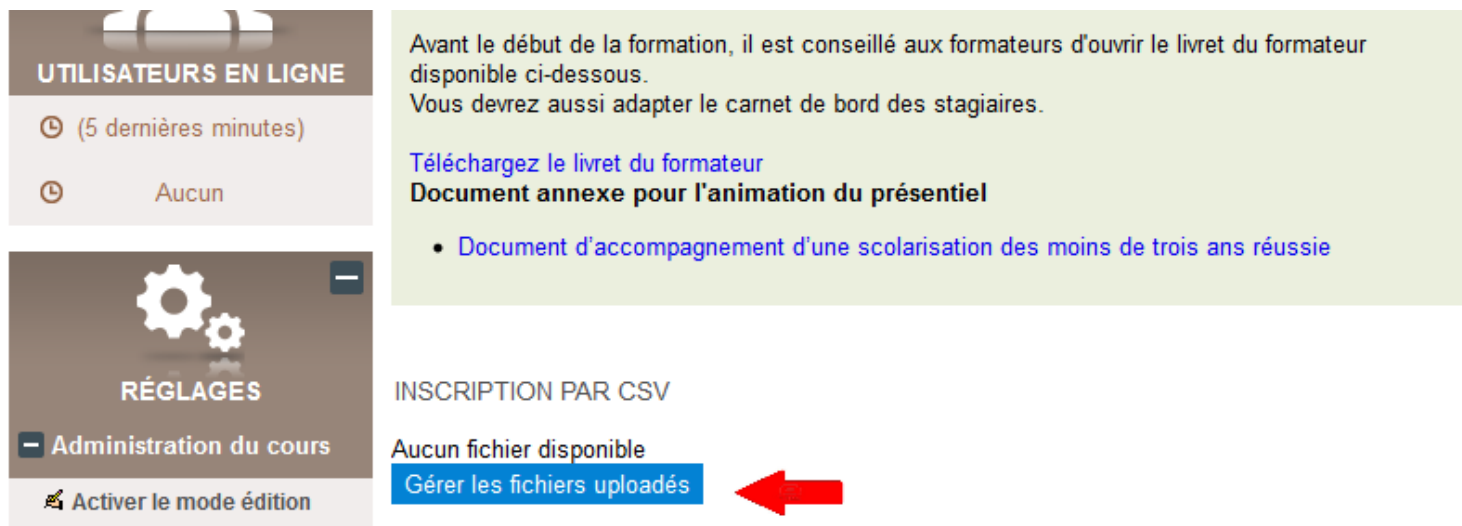
Open office Calc : Fichier/Enregistrer sous / Texte CSV

Microsoft Excel : Fichier/Enregistrer sous / CSV (séparateur point-virgule)/choisir le séparateur de champs ;



3. Importer le fichier sur le parcours :

Cliquer sur gérer les fichiers uploadés.



UTILISATEURS EN LIGNE
(5 dernières minutes)
Aucun

RÉGLAGES
Administration du cours
Activer le mode édition

Avant le début de la formation, il est conseillé aux formateurs d'ouvrir le livret du formateur disponible ci-dessous.
Vous devrez aussi adapter le carnet de bord des stagiaires.

Téléchargez le livret du formateur
Document annexe pour l'animation du présentiel

- Document d'accompagnement d'une scolarisation des moins de trois ans réussie

INSCRIPTION PAR CSV
Aucun fichier disponible
Gérer les fichiers uploadés

4. Retrouver le fichier sur votre ordinateur :

Cliquer sur *choisir un fichier* > *déposer un fichier* > *parcourir* > sélectionner le fichier CSV > déposer ce fichier.



ministère de l'éducation nationale

m@gistère

FAIRE ENTRER L'ÉCOLE DANS L'ÈRE DU NUMÉRIQUE
#EcoleNumerique

Vous pouvez uploader votre fichier CSV contenant des adresses email ou des users moodle ici, afin qu'ils soient inscrits au cours "[64 Pyrénées Atlantiques] L'aménagement de la classe en maternelle".
Upload your CSV here:
Choisir un fichier... Taille maximale des nouveaux fichiers : 400Mo

Vous pouvez glisser des fichiers ici pour les ajouter.

Résultat de vos inscriptions par CSV: Taille maximale des nouveaux fichiers : 100Mo

Fichiers

Vous pouvez glisser des fichiers ici pour les ajouter.

Si la manipulation a fonctionné, vous voyez le fichier apparaître dans la fenêtre *Résultat de vos inscriptions par CSV*.

Par défaut, les utilisateurs inscrits ont tous le statut de participant.

5. Ajout de participant manuellement :

En cas d'oubli de participants, il faut modifier le fichier csv et le réimporter (reprendre l'étape 2)

6. Inscrire des Formateurs

Dans le bloc réglages (en bas à gauche de votre parcours), cliquer sur Administration du cours > Utilisateurs > Utilisateurs inscrits > Cliquer sur le mot participant (sur la ligne de la personne à qui vous souhaitez donner le rôle de formateur) > Cliquer sur formateur.

Modifier cette page | Changer de rôle : ▼

Accueil ► Mes cours ► [64 - Pyrénées atlantiques] Se former à distance - Formateurs ► Accueil ► Utilisateurs ► Utilisateurs inscrits

Utilisateurs inscrits

Méthodes d'inscription: Tout

[Inscrire des utilisateurs](#)

| Prénom / Nom / Adresse de courriel | Dernier accès | Rôles | Groupes | Méthodes d'inscription |
|--|---------------|---|---------|---|
| florence.delcher@ac-bordeaux.fr | Jamais | Participant ✕ | + | Inscription manuelle dès le Friday 24 January 2014, 16:29 ✕ |
| christelle.marquehosse-grussaut@ac-bordeaux.fr | Jamais | <div style="border: 1px solid black; padding: 5px; display: inline-block;">Attribution des rôles ✕ Participant Formateur Tuteur</div> | + | Inscription manuelle dès le Friday 24 January 2014, 16:29 ✕ |
| sylvie.barasse-ferrant@ac-bordeaux.fr | Jamais | Participant ✕ | + | Inscription manuelle dès le Friday 24 January 2014, 16:29 ✕ |
| isabelle.carricart@ac-bordeaux.fr | Jamais | Participant ✕ | + | Inscription manuelle dès le Friday 24 January 2014, 16:29 ✕ |
| marie-pierre.etcheto@ac-bordeaux.fr | Jamais | Participant ✕ | + | Inscription manuelle dès le Friday 24 January 2014, 16:29 ✕ |

SOMMAIRE

- Accueil
- Découvrir M@gistère
- Utiliser m@gistère
- Organisation des formations
- Conclusion

PERSONNES

- Participants

UTILISATEURS EN LIGNE

(5 dernières minutes)