






## ANGLAIS

### ACTIVITES SUR UNE SEMAINE – CM1 – CM2

20 à 25 minutes par jour

## Découvrir plusieurs langues

	Conseils pour les parents		Consignes pour les élèves
LUNDI	<a href="#">Vidéo 1 avec les drapeaux</a> 	Découvrir les façons de dire bonjour dans plusieurs langues. Si vous connaissez une autre langue, dites-lui : <b>« Bonjour, comment t'appelles-tu ? Je m'appelle XXX. Au revoir »</b> dans cette autre langue.	1/ Découvre la façon dont on dit bonjour dans d'autres langues avec ces 2 vidéos.  2/ Essaie de chanter avec la vidéo.
MARDI	<a href="#">Vidéo 2 avec les tenues traditionnelles</a> 		
MERCREDI & JEUDI	<a href="#">Vidéo 3</a> 	Si vous savez écrire BONJOUR dans une autre langue, aidez votre enfant et surtout apprenez lui à le lire correctement.	1/ Regardez la vidéo  2/ Fabrique ta fleur des langues avec BONJOUR en écoutant cette vidéo.  3/Une fois ta fleur finie, essaie de lire les mots avec la bonne prononciation.
VENDREDI	<a href="#">Vidéo 4</a> 		1/ Ecoute cette chanson en français  2/ Essaie de repérer les différentes langues chantées et les différentes façons de dire <b>respect, amitié, monde, paix.</b>
<b>BONUS : d'autres chansons des Enfantastiques</b> 			<a href="#">Frères Jacques dans plusieurs langues</a> 