









ANGLAIS



ACTIVITES SUR UNE SEMAINE - MATERNELLE

5 à 10 minutes par jour

The Elephant goes like this, like that.

Conseils pour les parents			Consignes pour les élèves
LUNDI	Vidéo 1 	Vidéo 2 	1/ Regardez ces 2 vidéos avec votre enfant. Laissez votre enfant les regarder et comprendre grâce aux images. 2/ Regarde ces vidéos et essaie de COMPRENDRE. 2/ chante si tu peux
MARDI	Vidéo 3 	Vidéo 4 	Deux vidéos pour apprendre à dire la comptine avec les gestes 1/ Aidez votre enfant à mimer la comptine vidéo 3. 2/ Même chose avec la comptine dite par une petite fille anglophone, vidéo 4 3/ Reprenez les 2 vidéos du lundi si votre enfant les aime. 1/ Regarde ces vidéos 2/ Fais les gestes avec tes parents comme sur la vidéo
MERCREDI	Vidéo 5 		1/ Voici une autre version chantée avec un meilleur son 2/ Reprenez les 2 vidéos du lundi si votre enfant les aime. 1/ Chante avec la vidéo et tes parents.
JEUDI	Vidéo 6 	Vidéo 7 	1/ Voici des élèves qui présentent la comptine : vidéos 6 & 7 2/ Reprenez les 2 vidéos du lundi si votre enfant les aime. 1/ Chante et fais les gestes avec tes parents comme sur la vidéo
VENDREDI	Vidéo 8 		1/ Aidez votre enfant à choisir sa vidéo préférée pour qu'il puisse faire les gestes seul en chantant. 2/ Vous pouvez le filmer. 1/ Choisi ta vidéo préférée et chante et mime avec cette vidéo.

ANGLAIS



Source :