





ANGLAIS

ACTIVITES SUR UNE SEMAINE – CE2

15 minutes par jour

Apprendre l'alphabet

	Conseils pour les parents	Consignes pour les élèves	
LUNDI	<p>Vidéo 1</p>  <p>Vidéo 2</p> 	<p>Vidéo 1 L'objectif ici d'apprendre l'alphabet un chant traditionnel anglais (vidéo 1)</p> <p>Vidéo 2 Faire la même chose avec la vidéo 2.</p>	<p>1- Ecoute l'alphabet vidéo 1</p> <p>2- Ecoute le une 2^{ème} fois et chante en même temps</p> <p>3- Ecoute la encore et essaie de chanter sans le son de la vidéo. Si tu as un doute sur une lettre, tu remets le son.</p> <p>4- Vidéo 2 : écoute et chante.</p> <p>5- Chante la chanson</p>
MARDI	<p>Vidéo 3</p> 	<p>Vidéo 3 L'objectif ici de réviser l'alphabet avec une autre manière de le dire et chanter,</p>	<p>1- Ecoute la vidéo</p> <p>2- Ecoute le une 2^{ème} fois et chante en même temps</p> <p>3- Essaie de chanter de plus en plus vite comme sur la vidéo</p> <p>4 – Choisis la vidéo que tu préfères parmi les 3 vidéos et chante l'alphabet.</p> <p>5- Ecris l'alphabet et prononce le en même temps que tu écris les lettres.</p>
MERCREDI	<p>Logiciel en ligne pour prononcer mots et les épeler</p> 	<p>Aider votre enfant à nommer les lettres de son prénom et de son nom.</p> <p>Vous avez un logiciel pour vous aider :</p> <p>Pour entendre le prénom épelé, il faut le taper en séparant chaque lettre par un tiret -</p> <p>Par exemple s-a-n-d-r-a</p>	<p>1 Choisis ta chanson préférée et chante-la.</p> <p>2 Nomme les lettres de ton prénom et de ton nom.</p>

ANGLAIS

<p>JEUDI</p>	<p>Application Learningapp</p> 	<p>Application Learningapp.org Aller sur l'image</p>  <p>The good match</p> <p>Votre enfant doit cliquer sur un AUDIO de son choix et le déplacer avec la souris sur la lettre correspondante. Il doit réaliser des paires.</p>	<p>1 -Chante la chanson de ton choix avec le son 2 -Rechante la sans le son</p> <p>3 -Aide-toi du logiciel en ligne. 4 -Va sur l'image</p>  <p>The good match</p> <p>pour démarrer le jeu</p> <p>5- Tu dois créer des paires en associant la piste AUDIO et la bonne lettre</p>
<p>VENDREDI</p>	<p>Application Learningapp</p> 	<p>Application Learningapp.org Aller sur l'image</p>  <p>Classification</p> <p>Votre enfant doit cliquer sur une lettre de son choix et la déplacer avec la souris sur la lettre qui fait le même son. Il doit constituer des paires.</p>	<p>1- Chante la chanson de ton choix avec le son 2 Rechante-la sans le son 3- Aide-toi du logiciel en ligne. 4- Va sur l'image</p>  <p>Classification</p> <p>pour démarrer le jeu</p> <p>5- Tu dois créer des paires en associant les lettres qui font le même son.</p>