





## ANGLAIS

### ACTIVITES SUR UNE SEMAINE – CE1

10 à 15 minutes par jour

## Apprendre l'alphabet

	Conseils pour les parents	Consignes pour les élèves
LUNDI	<p><a href="#">Vidéo 1</a></p> 	<p><b>Vidéo 1</b> L'objectif ici d'apprendre l'alphabet un <b>chant traditionnel anglais</b> (vidéo 1)</p> <p>1- Ecoute l'alphabet <b>vidéo 1</b></p> <p>2- Ecoute le une 2<sup>ème</sup> fois et chante en même temps</p> <p>3- Ecoute la encore et essaie de chanter sans le son de la vidéo. Si tu as un doute sur une lettre, tu remets le son.</p>
MARDI	<p><a href="#">Vidéo 2</a></p> 	<p><b>Vidéo 2</b> Faire la même que lundi</p> <p>1- Ecoute l'alphabet <b>vidéo 1</b></p> <p>2 – Ecoute l'alphabet de la <b>vidéo 2</b></p> <p>3- Ecoute le une 2<sup>ème</sup> fois et chante en même temps</p> <p>4- Ecoute la encore et essaie de chanter sans le son de la vidéo. Si tu as un doute sur une lettre, tu remets le son.</p>
MERCREDI		<p>Chanter l'alphabet avec votre enfant.</p> <p>Ecoute les 2 chansons de lundi et mardi. Essaie de la rechanter sans le son.</p>
JEUDI	<p><a href="#">Vidéo 3</a></p> 	<p><b>Vidéo 3</b> L'objectif ici est de réviser l'alphabet avec une autre manière de le dire et chanter.</p> <p>1- Ecoute et regarde la vidéo</p> <p>2- Ecoute le une 2<sup>ème</sup> fois et chante en même temps</p> <p>3- Essaie de chanter de plus en plus vite comme sur la vidéo</p> <p>4 – Choisis la vidéo que tu préfères parmi les 3 vidéos et chante l'alphabet.</p>
VENDREDI	<p><a href="#">Jeu</a></p> 	<p>Cliquer sur GO puis START En même temps que votre enfant fait le jeu essayez de dire les lettres en anglais avec lui.</p> <p>Clique sur GO puis sur START Avec ce jeu en ligne, remets les lettres de l'alphabet dans l'ordre. Essaie de les nommer en même temps si tu peux.</p>