



RÉGION ACADÉMIQUE
NOUVELLE-AQUITAINE

MINISTÈRE
DE L'ÉDUCATION NATIONALE
MINISTÈRE
DE L'ENSEIGNEMENT SUPÉRIEUR,
DE LA RECHERCHE
ET DE L'INNOVATION



Application PERCEVAL

(Projet d'Etablissement, Rédaction du Contrat d'objectifs et EVALuation)

Manuel utilisateur

Sommaire

Saisie des projets expérimentaux



SOMMAIRE

- 1. Objectifs de l'application : p 3**
- 2. Connexion à l'application : p 3**
- 3. Gestion des projets expérimentaux : p 4**
- 4. La bascule des projets expérimentaux : p 4**
- 5. La saisie des projets expérimentaux : p 5**
- 6. Pour joindre le bilan d'étape indispensable à la demande de reconduction pour une expérimentation en cours : p 6**
- 7. L'édition des projets expérimentaux : p 7**

1 – Objectifs de l'application

Cette application permet d'élaborer le projet d'établissement, le contrat d'objectif, de saisir les actions pédagogiques (dont les mobilités sortantes), les projets expérimentaux (nouveaux projets et reconduction), et le rapport annuel de fonctionnement.

Cette documentation porte sur la saisie des projets expérimentaux..

2 – Connexion à l'application

"Vous accéderez à l'application PERCEVAL par le portail ARENA soit par :

1 - le réseau administratif (pour le second degré seulement) :

<http://ginet.in.ac-bordeaux.fr/arena/>

2 - De n'importe quel poste pour les enseignants et les chefs d'établissement (y compris premier degré) :

<https://portailrh.ac-bordeaux.fr/arena/>

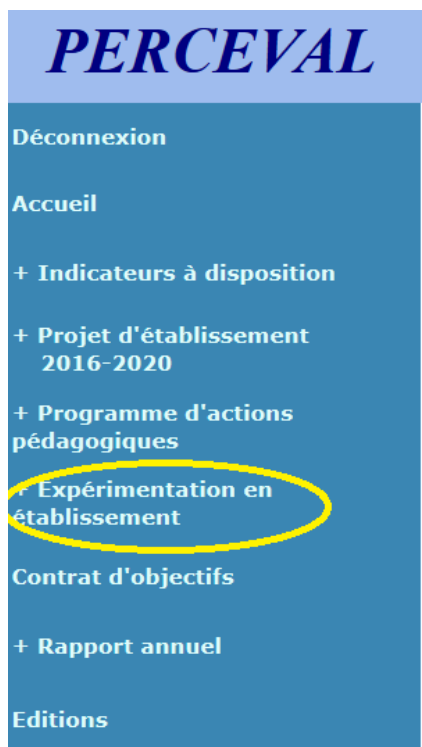
Dans les deux cas, vous vous authentifiez avec votre login et mot de passe de messagerie.

Une fois authentifié sur le portail, vous accédez à Perceval dans le domaine Enquête et pilotage/pilotage académique."



3 – Gestion des projets expérimentaux.

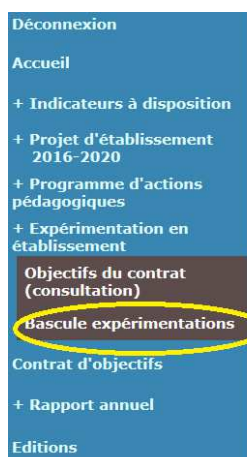
La saisie des projets innovants et expérimentaux se fait dans le cadre d'instructions et d'un calendrier élaborés par la mission CARDIE de la DAFPEN.



4 – La bascule des projets expérimentaux



La bascule doit être faite dès le début de la campagne de saisie des expérimentations par un personnel de direction afin de rendre possible la saisie aux porteurs de projets.




Liste des expérimentations et/ou innovations 2015 - 2016								
Cocher dans la colonne 'Mise en oeuvre' si l'action expérimentale/innovante a été réalisée. Cocher dans la colonne 'A reconduire' pour la reconduire cette année.								
N° action	Intitulé action	Objectif académique	Axe académique	Type	Date de création	Date avis chefs	Mise en oeuvre	A reconduire
1	Enseignement intégré des Sciences et technologies classe de 6e et classe de 5e			EXPERIMENTATION	10/04/2013		<input type="checkbox"/>	<input checked="" type="checkbox"/>
2	Le Groupe de Tutorat : un suivi individualisé au quotidien et un levier pour le mieux vivre ensemble Le poisson pilote,			INNOVATION	10/04/2013		<input type="checkbox"/>	<input checked="" type="checkbox"/>

Cette opération permet de basculer les projets de l'année en cours vers l'année en préparation et de récupérer l'ensemble des données déjà saisies pour les actions à reconduire sur l'année en préparation.

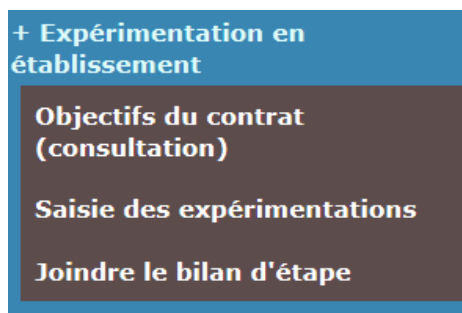
Seules les actions avec la case à cocher « A reconduire » seront recopiées vers l'année suivante.

La bascule **doit être faite dans tous les cas**, qu'il existe des projets expérimentaux à reconduire ou non.

Par le bouton  , vous achevez cette opération. Un rapport vous alerte sur d'éventuelles anomalies.


5 – Saisie des projets expérimentaux

Le menu de gauche est modifié après la bascule, l'ensemble des porteurs accède alors au menu « Saisie des expérimentations » et « joindre le bilan d'étape ».






Saisie des expérimentations

Saisie d'une nouvelle expérimentation et/ou innovation



Liste des expérimentations et/ou innovations

Cliquer sur le numéro pour modifier ou consulter l'action :

N° action	Intitulé action	Objectif ets contrat	Axe académique	Date de création	Date avis chef ets	Type	
	dsdfqsqsd			24/03/2016		EXPERIMENTATION DEROGATOIRE	
1	innovation nouvelle			03/04/2014		EXPERIMENTATION DEROGATOIRE	
2	EI pour saisir jusqu'à validation		Réduire les écarts de performance scolaires entre les publics et entre les territoires	16/01/2017		EXPERIMENTATION DEROGATOIRE	

Cet écran permet de :

- Modifier une action (en cliquant sur le numéro de l'action). La modification d'actions reconduites permet de modifier les éléments déjà saisis sauf le libellé de l'action.

- Supprimer une action (bouton supprimer). La suppression d'actions reconduites n'est possible que par le chef d'établissement, le porteur n'a pas accès à ce bouton supprimer.
- Saisir une nouvelle expérimentation.

Saisie des expérimentations

Description

Acteur

Bénéficiaires

Partenaires

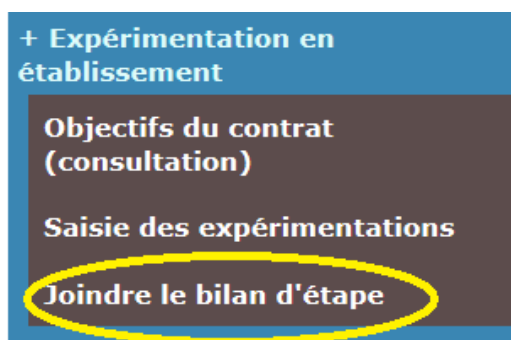
Financement

Avis

La saisie du projet se fait en passant sur chacun des onglets ci-dessus. Se référer au guide de saisie transmis par le CARDIE.

Le dernier onglet « Avis » n'est accessible que par un personnel de direction qui émet un avis sur le projet et le valide. Une fois validé, la modification n'est plus possible pour le porteur de projet.

6 – Bilan d'étape pour la demande de reconduction



Vous accédez alors aux actions pour lesquelles le bilan d'étape doit être joint.

Liste des expérimentations et/ou innovations 2016 - 2017								
Cliquer sur le bouton pour joindre ou modifier le bilan d'étape								
N° action	Intitulé action	Objectif ets contrat	Axe académique	Champs	Type	Date de création	Date avis chef ets	Bilan
13	innovation nouvelle			Non précisé	EXPERIMENTATION DEROGATOIRE	03/04/2014		Joindre le bilan
27	EI pour saisir jusqu'à validation		Réduire les écarts de performance scolaires entre les publics et entre les territoires	Non précisé	EXPERIMENTATION DEROGATOIRE	16/01/2017	16/01/2017	Joindre le bilan
20	dsdfqsqsd			Non précisé	EXPERIMENTATION DEROGATOIRE	24/03/2016		Joindre le bilan

Cliquez sur « joindre le bilan » :

**Joindre le bilan d'étape pour l'action 32 :
act**

Joindre le bilan d'étape pour l'action 32 :

act

Par le bouton « Parcourir », vous sélectionnez le document « bilan d'étape » à l'endroit où vous l'avez stocké.

7 – L'édition des projets expérimentaux.

PERCEVAL

Déconnexion

Accueil

+ Indicateurs à disposition

+ Projet d'établissement 2016-2020

+ Expérimentation en établissement

Contrat d'objectifs

Editions

Editions

Projet d'établissement

- initial 2016-2020
- modifié 2017
- initial 2016-2020 (ancienne version)
- modifié 2011-2015
- initial 2011-2015

Liste des actions

- 2016

Liste des expérimentations/innovations

- 2017
- 2016

Liste des avis de départ en ligne

- 2016

Les projets des deux dernières années sont disponibles dans le menu édition.