



Maintenir les liens n°5

Pôle maternelle 33

CLIQUER SUR



ET SUR



Les formes rondes

Découvrir, collecter, reconnaître, tracer...




Une histoire à voir et à écouter

Bébés chouettes

Cette histoire vous permettra de parler des émotions de votre enfant et de sa peur de vous quitter après tout ce temps passé ensemble.

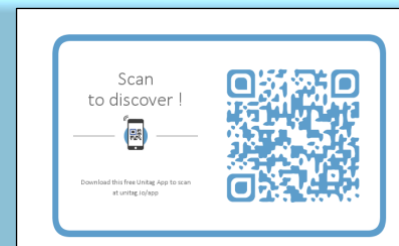
Cliquer,
et laisser vous
guider.



Saisissez les premières mesures de déconfinement pour prendre l'air, permettre à votre enfant de revoir des copains.

La mise en œuvre des gestes protecteurs par le jeune enfant demandera du temps, de la patience, de la tolérance. Ce ne sera pas simple pour lui, ni pour vous.

Voici une vidéo qui pourrait pour vous aider.



Activités pour apprendre à dénombrer

1




2



Cette semaine seulement la Fleur 1 et 2

Faites d'abord avec votre enfant, puis laissez le faire seul ensuite. N'hésitez pas à profiter du quotidien pour poursuivre !

Autour du prénom



Vous allez tout d'abord écrire son prénom devant lui :

Julie

JULIE

Puis vous l'aidez à recomposer son prénom avec des objets formant les lettres, puis avec des lettres découpées



Bouger



Vous pouvez sans doute à présent, aller en forêt, profiter d'un parc ou d'un espace vert... Alors profitez-en : course, vélo, trottinette, jeux de ballons, balade, dans l'idéal au moins 1 heure par jour. Votre enfant a besoin de bouger et d'être dehors, à la lumière du jour. Et s'il pleut ? Enfiler des bottes et sautez dans les flaques.

Une comptine pour nommer les parties du corps

Chanter avec lui, en touchant les parties de votre corps avec vos mains.

Votre enfant vous imitera !

