

Maintenir les liens n°7

Pôle maternelle 33

CLIQUER SUR




ET SUR



Observer et s'exercer au graphisme décoratif

1/Partez à la recherche de motifs dans la maison ou le jardin : sur le carrelage, les coussins, les tapis, les meubles, les vêtements, la tapisserie, les objets de décoration...



2/ Proposez à votre enfant de s'entraîner à les reproduire puis changer la taille du motif (plus grand, plus petit), les outils (feutres, craies grasses, crayon à papier...), varier les couleurs. Inviter le à imaginer et dessiner de nouveaux motifs.


3/Demander lui de choisir certains motifs et de les reproduire en les organisant



Avec de l'adhésif ...
par exemple



ou en faisant le
contour d'une
feuille ou encore
à sa manière ...



4/ Découvrez ensemble des œuvres
Décrivez ensemble ce que vous voyez.
Comparez les œuvres entre elles mais aussi
Avec la production de votre enfant.



Quelques exemples

Merci à F Chabosseau

Un album pour rassurer votre enfant


Devine combien je t'aime

Tous les enfants ont besoin de savoir qu'ils sont aimés. N'hésitez pas à jouer à « Devine combien je t'aime avec votre enfant ».



Votre enfant reprendra bientôt le chemin de l'école et il aura besoin d'être rassuré. Il a passé beaucoup de temps avec vous et cette nouvelle rentrée est à la fois signe de joie, celle de retrouver ses amis et son enseignant (e), mais également signe de séparation. Exprimer vos sentiments permettra à votre enfant d'être sécurisé. L'album Combien je t'aime pourra être l'occasion de cet échange.

Le premier, le second, le troisième ...



**Un jeu en ligne pour construire la notion d'ordre et les mots pour le dire : premier, deuxième, troisième...
Laissez vous guider par la proposition mais surtout n'hésitez pas ensuite à reproduire la situation proposée avec petites figurines, ou des ustensiles de cuisine.
Saisissez les occasions dans la vie de tous les jours pour utiliser ces mots : numéro 5, le cinquième...**

Le défi du ballon



Gardez en l'air le plus longtemps possible un ballon souple ou en mousse : voici le défi que je lance aux enfants à l'école comme à la maison.

Attention : jouer en extérieur !

Envoyer vos exploits à l'enseignant(e) : prenez une photo et partagez-là.

Apprendre à compter dans une autre langue

En arabe (marocain)



En espagnol



Puis dans votre langue ou une langue que vous connaissez !