

# Maintenir les liens n°8

Pôle maternelle 33


CLIQUER SUR



ET SUR



## Astuces pour apprendre à dessiner




*Vous découvrirez dans cette courte vidéo comment apprendre à dessiner des animaux à partir des mains. Lancez ce défi à votre enfant et envoyer l'un de vos dessins à l'école !*

## Partager une histoire connue

**Évitons-nous aussi le zapping et proposons une histoire déjà connue ! C'est rassurant.**

*Choisissez avec votre enfant soit un livre pour enfant que vous avez chez vous soit une des histoires déjà proposées dans ces publications.*



***Le protocole sanitaire s'assouplit progressivement et la tension, qui a régné, se dissipe peu à peu. Même si nous devons rester vigilants, il sera peut-être possible d'envisager de retrouver le chemin de l'école ou de retrouver certains copains au parc par exemple. En attendant voici des nouvelles propositions pour garder le lien avec l'école : c'est essentiel.***

## La chasse aux mots



Commencer avec votre enfant une collecte de mots, d'écrits. Les grands frères et sœurs pourront aussi prendre le relai.



- à la maison sur les emballages alimentaires, les prospectus...
- dans la rue sur les bâtiments ou panneaux

Vous pouvez les lire à votre enfant, lui expliquer simplement à quoi ils servent. Découpez-les, recopiez-les et collectionnez les dans une boîte ou un cahier de mots. L'enseignant(e) pourra aussi vous envoyer les mots chassés au sein de l'école.

## Bouger : muscler ses doigts

Se préparer à écrire c'est aussi bien muscler ses doigts !

Voici quelques exercices à proposer à votre enfant.



N'hésitez pas à regarder ensemble ce que font ces artistes avec

leurs mains ici

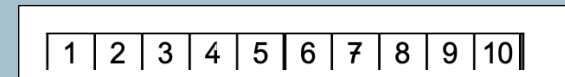


et là



## Une activité pour situer des nombres sur la bande numérique

Construisez une bande numérique de 1 à 10 sur une feuille de papier sur laquelle vous cacherez certains nombres par des jetons ou pièces.



Demandez à votre enfant de trouver le ou les nombres cachés. Aider le bien sûr, au début, en lui montrant une bande complète ou en récitant la comptine jusqu'à 10.

Vous pouvez ensuite proposer à votre enfant ce jeu en ligne (niveau 1 à 4) :

