


Découvrir la programmation des capteurs

Quel est le programme correspondant à la vidéo ?



1.

Block 1: when green flag clicked, set motor power to 100% (1)

Block 2: when green flag clicked, set motor power to 100% (2)

2.

Block 1: when green flag clicked, set motor power to 100% (1)

Block 2: when green flag clicked, set motor power to 100% (2)

3.

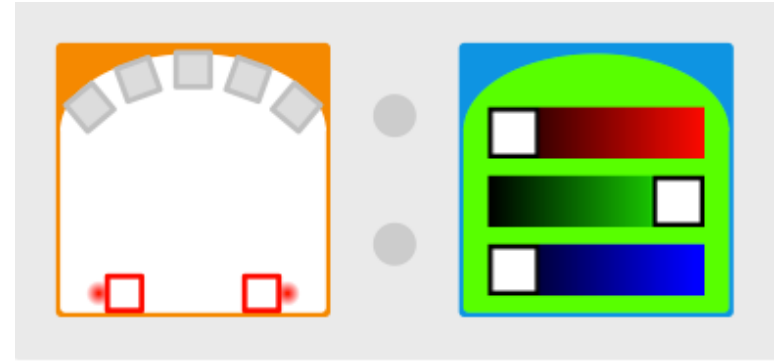
Block 1: when green flag clicked, set motor power to 100% (1)

Block 2: when green flag clicked, set motor power to 100% (2)

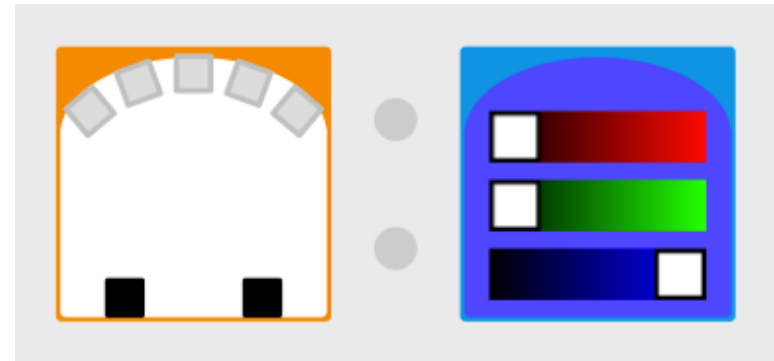
Programmer les capteurs

Exemples

1. Que va faire le robot avec ce programme ?

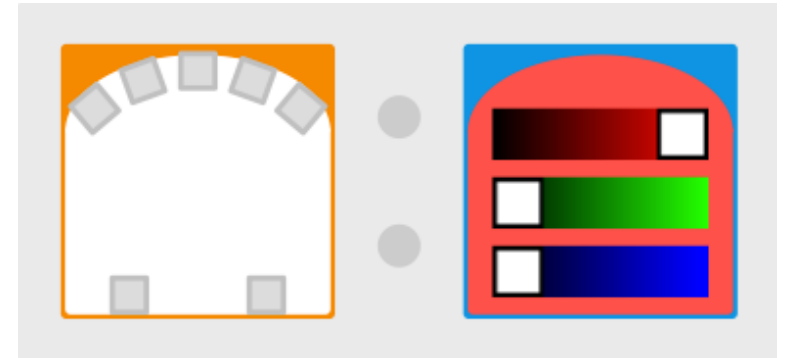


2. Que va faire le robot avec ce programme ?



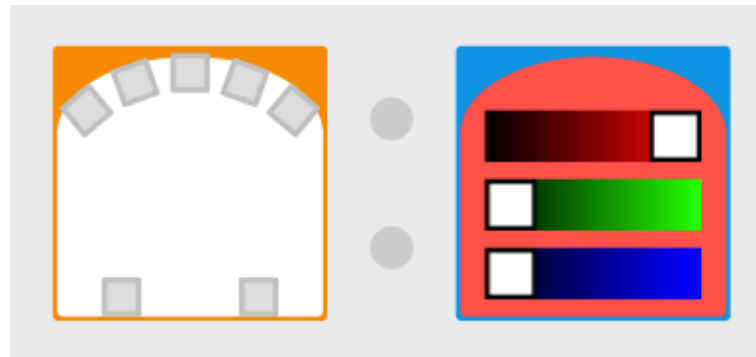
Exemples

3. Que va faire le robot avec ce programme ?



1. De quelle couleur est le Thymio lorsqu'on positionne la main en face des capteurs de derrière ?

1. De quelle couleur est le Thymio lorsqu'on **ne** positionne **pas** la main en face des capteurs de derrière ?



Que veulent dire ces icônes ?

L'icône  •

- Que le capteur du Thymio détecte ou pas...

L'icône  •

- Si le capteur du Thymio ne détecte pas...

L'icône  •

- Si le capteur du Thymio détecte...

Que veulent dire ces icônes ?

L'icône 

- Que le capteur du Thymio détecte ou pas...




L'icône 

- Si le capteur du Thymio ne détecte pas...

L'icône 

- Si le capteur du Thymio détecte...

Que veulent dire ces icônes ?

- L'icône  • Que le capteur du Thymio détecte ou pas...
- L'icône  • Si le capteur du Thymio ne détecte pas...
- L'icône  • Si le capteur du Thymio détecte...

Que veulent dire ces icônes ?

