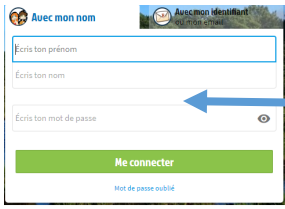


Personnaliser son profil

1



Avec mon nom

Écris ton prénom

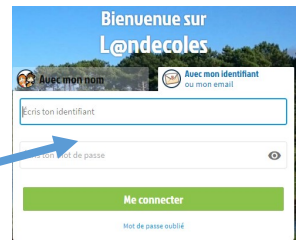
Écris ton nom

Écris ton mot de passe

Me connecter

Mot de passe oublié

Je tape <https://landecoales.landespublic.fr/ent/>
J'écris mon prénom, mon nom et mon mot de passe, ou simplement mon identifiant et mon mot de passe.
Je clique sur «Me connecter».



Bienvenue sur Landecoales

Avec mon nom

Avec mon identifiant ou mon email

Écris ton identifiant


Écris ton mot de passe

Me connecter

Mot de passe oublié

2

J'arrive sur la classe.
Je clique sur mon nom.



3

J'ai ouvert mon profil.
Je clique sur la roue dentée en bas à gauche pour le personnaliser.



4

Je clique sur le bouton bleu «Choisir mon avatar» pour ouvrir la médiathèque. Je clique ensuite sur l'image choisie, puis sur «Choisir ce document» pour qu'elle devienne mon avatar.



5

En fonction de la consigne donnée par l'enseignant, je peux par exemple:

- Écrire ce que je voudrais faire plus tard, puis me présenter.
- Écrire une chose que j'aime ou que je n'aime pas (puis cliquer sur «Ajouter»; je peux en ajouter plusieurs).

Dans tous les cas, je n'oublie pas de cliquer sur « Enregistrer mon profil », pour le montrer à mes camarades.



Plus tard je voudrais devenir

✓ Enregistrer mon profil

J'écris ma présentation

J'aime

Je n'aime pas

Ajouter un nouveau J'aime

Ajouter

Ajouter un nouveau Je n'aime pas

Ajouter